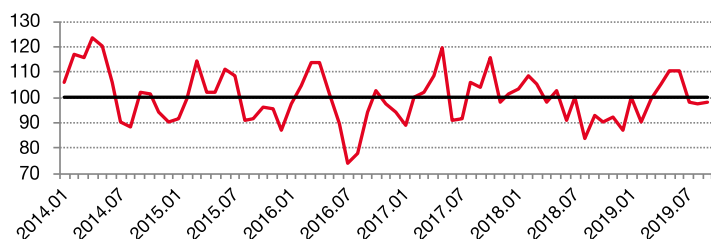


Enquête mensuelle de conjoncture dans le commerce de détail — septembre 2019

En septembre 2019, la stabilité du climat des affaires se confirme

Indicateur synthétique normalisé du climat des affaires



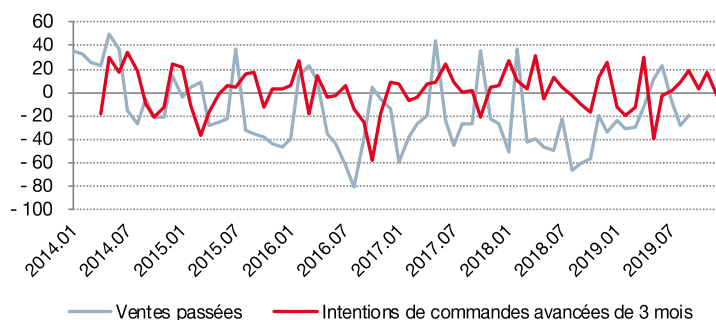
Indicateur du climat des affaires et soldes d'opinion (en %)

	Moyenne depuis jan. 2014	2019			
		Juin	Juillet	Août	Sept
Climat des affaires	100	111	98	97	98
Perspectives générales d'activité	-9	-7	-20	-15	-16
Ventes passées	-17	23	-9	-28	-20
Ventes prévues	-8	21	17	48	-1
Stocks	15	15	18	3	14
Intention de commandes	1	19	2	17	-2
Prix passés	2		4		7
Prix prévus	0	15	17	1	17
Emploi passé	6	11	14	-7	6
Emploi prévu	9	11	1	-4	13
Situation de trésorerie	-9		-2		-14
Délais paiement clients	-7		-9		
Délais règlement fournisseurs	-5		-15		
Fréquentation	-27	-22	-39	-47	-40

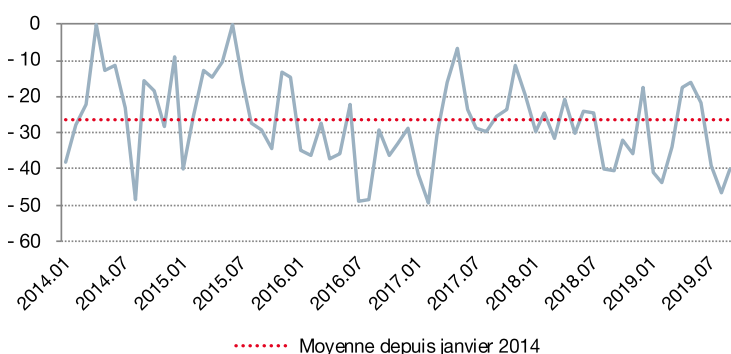
Note de lecture : Concernant les perspectives générales d'activité et considérant une base de 100 répondants :

- en moyenne depuis janvier 2014, les commerçants ayant répondu "en baisse" sont 9 de plus que les commerçants ayant répondu "en hausse" ;
- en septembre 2019, les commerçants ayant répondu "en baisse" sont 16 de plus que les commerçants ayant répondu "en hausse".

Ventes passées et intentions de commandes



Fréquentation



Selon les commerçants interrogés, en septembre 2019, la stabilité du **climat des affaires** se confirme dans le commerce de détail et dans le commerce et la réparation automobile. L'indicateur synthétique est constant depuis le mois de juillet et reste légèrement inférieur à sa moyenne de longue période.

Les perspectives générales d'activité sont comparables au mois d'août, restant en deçà de leur niveau moyen.

Les ventes passées affichent une légère amélioration, néanmoins elles restent inférieures à leur niveau normal.

Après les bons résultats des trois derniers mois, les ventes prévues chutent fortement, mais se maintiennent au-dessus de la moyenne.

Le niveau des stocks progresse et se rapproche sensiblement de la normale.

Les intentions de commandes sont en net recul et s'établissent légèrement en dessous de leur niveau moyen.

Les prix passés affichent une croissance modeste mais constante. Les prix prévus sont orientés à la hausse.

L'emploi passé s'améliore et atteint son niveau de longue période. **L'emploi prévu** suit la même tendance et dépasse sa moyenne.

La situation de trésorerie, jugée difficile, se détériore et bascule en dessous de la normale.

Le niveau de fréquentation affiche une faible évolution par rapport au mois précédent et reste nettement inférieur à sa moyenne de long terme.

Solde d'opinion : écart entre le pourcentage pondéré de réponses « en hausse » et le pourcentage pondéré de réponses « en baisse ».

Les questions **Prix passés** et **Situation de trésorerie** sont des variables bimestrielles (mois impairs).

Les questions **Délais paiement clients** et **Délais règlement fournisseurs** sont des variables semestrielles.

Méthodologie de l'enquête mensuelle de conjoncture dans le commerce de détail : disponible sur www.imsee.mc

